

# **TESIS I**



## **ESTRUCTURA DEL PLAN DE TESIS**

**Mg. Luis Alberto Miranda Vargas**

# PLAN DE TESIS



## NOMBRE DE LA TESIS

### I. PREAMBULO

Explica como se ha optado por el problema de investigación

### II. PLANTEAMIENTO TEORICO

#### 1. PROBLEMA DE INVESTIGACIÓN

##### 1.1. Enunciado del problema:

En una frase, iniciando con ¿Por qué?. Se formula el problema de la investigación.

El problema responde a una desconocimiento del mundo académico. Las tesis deberán ser explicativas y no meramente descriptivas o comparativas.

# PLAN DE TESIS



## 1.2. Interrogantes del problema

Enunciar las interrogantes que se tendrá que responder para dar respuesta al problema.

Cada interrogante da lugar a un objetivo de investigación (punto 4).

El objetivo general responderá al problema general planteado.

## 1.3. Descripción del problema

Breve texto que plantea el área temática dentro del cual se sitúa el problema planteado, eventualmente presenta las variables.

El tipo de investigación depende si es para bachiller, profesional, maestría o doctorado.

# PLAN DE TESIS

## 1.4. Justificación del problema:

Explica cuál es la relevancia, que puede ser:

a) Académica

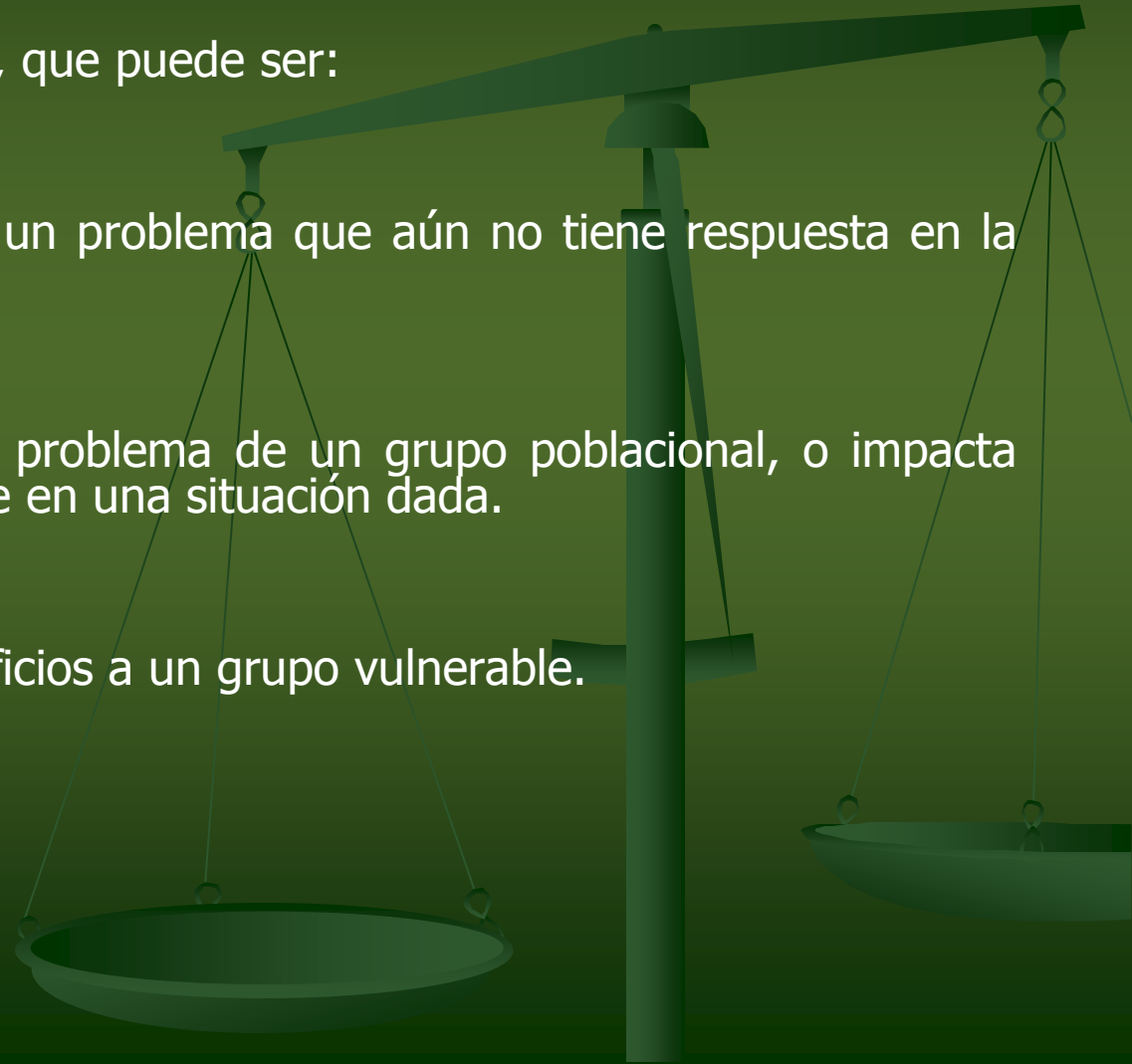
Responde a un problema que aún no tiene respuesta en la academia

b) Económico-social

Soluciona un problema de un grupo poblacional, o impacta positivamente en una situación dada.

c) Ética

Genera beneficios a un grupo vulnerable.



# PLAN DE TESIS

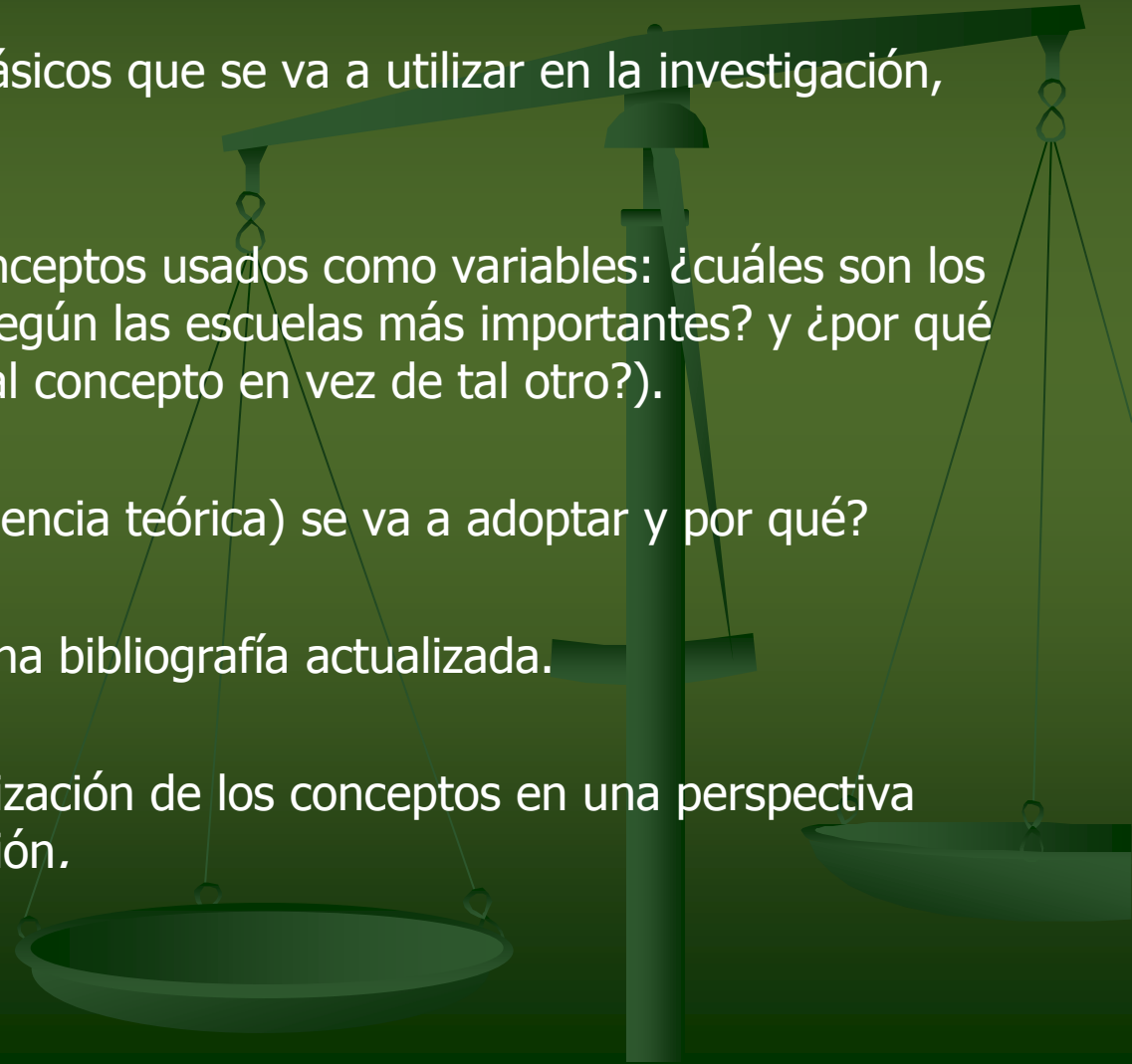
## 2. Marco teórico y conceptual:

Cuáles son los conceptos básicos que se va a utilizar en la investigación, por ejemplo:

- Definición de los conceptos usados como variables: ¿cuáles son los conceptos usuales según las escuelas más importantes? y ¿por qué se prefiere utilizar tal concepto en vez de tal otro?).
- ¿Qué teoría (o tendencia teórica) se va a adoptar y por qué?

Debe estar sustentada en una bibliografía actualizada.

Se trata de sustentar la utilización de los conceptos en una perspectiva funcional para la investigación.



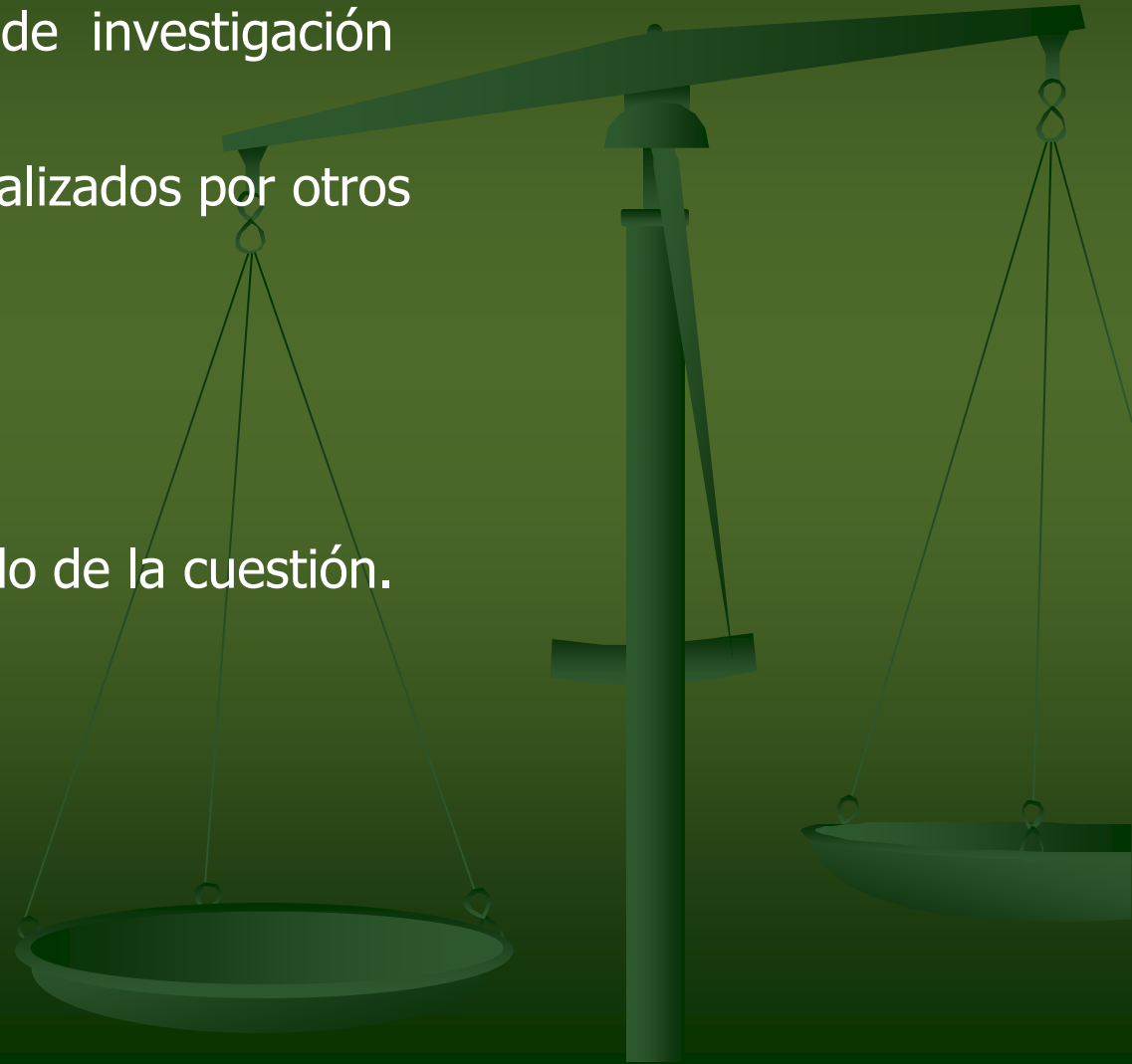
# PLAN DE TESIS

## 3. Análisis de antecedentes de investigación

Presentar los estudios realizados por otros

- Internacional
- Nacional
- Regional

Presentar un breve estado de la cuestión.



# PLAN DE TESIS

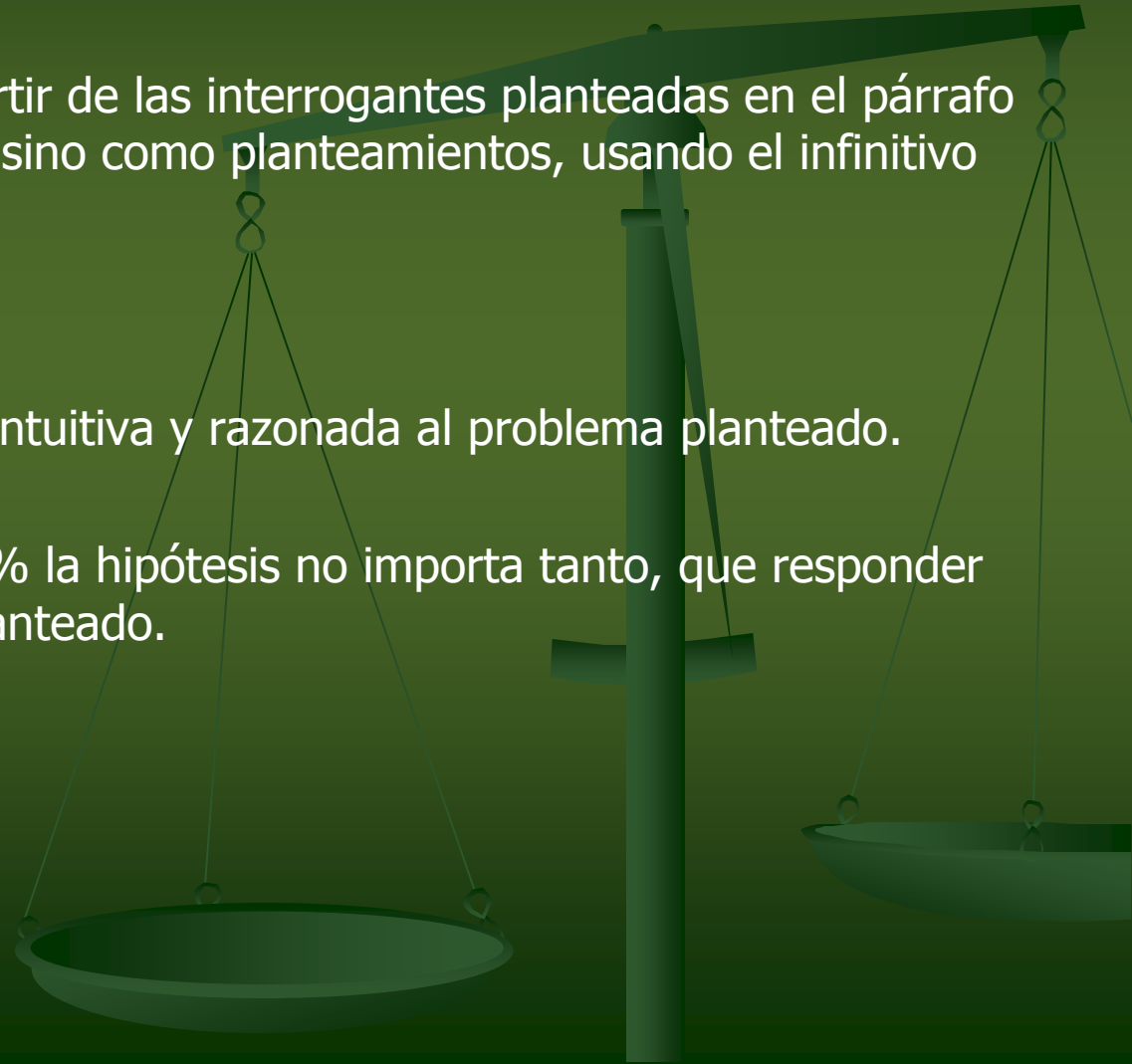
## 4. Objetivos:

Formular los objetivos a partir de las interrogantes planteadas en el párrafo 1.2, ya no como preguntas sino como planteamientos, usando el infinitivo

## 5. Hipótesis:

Enunciado de la respuesta intuitiva y razonada al problema planteado.

Si no se demuestra al 100 % la hipótesis no importa tanto, que responder plenamente al problema planteado.



# PLAN DE TESIS

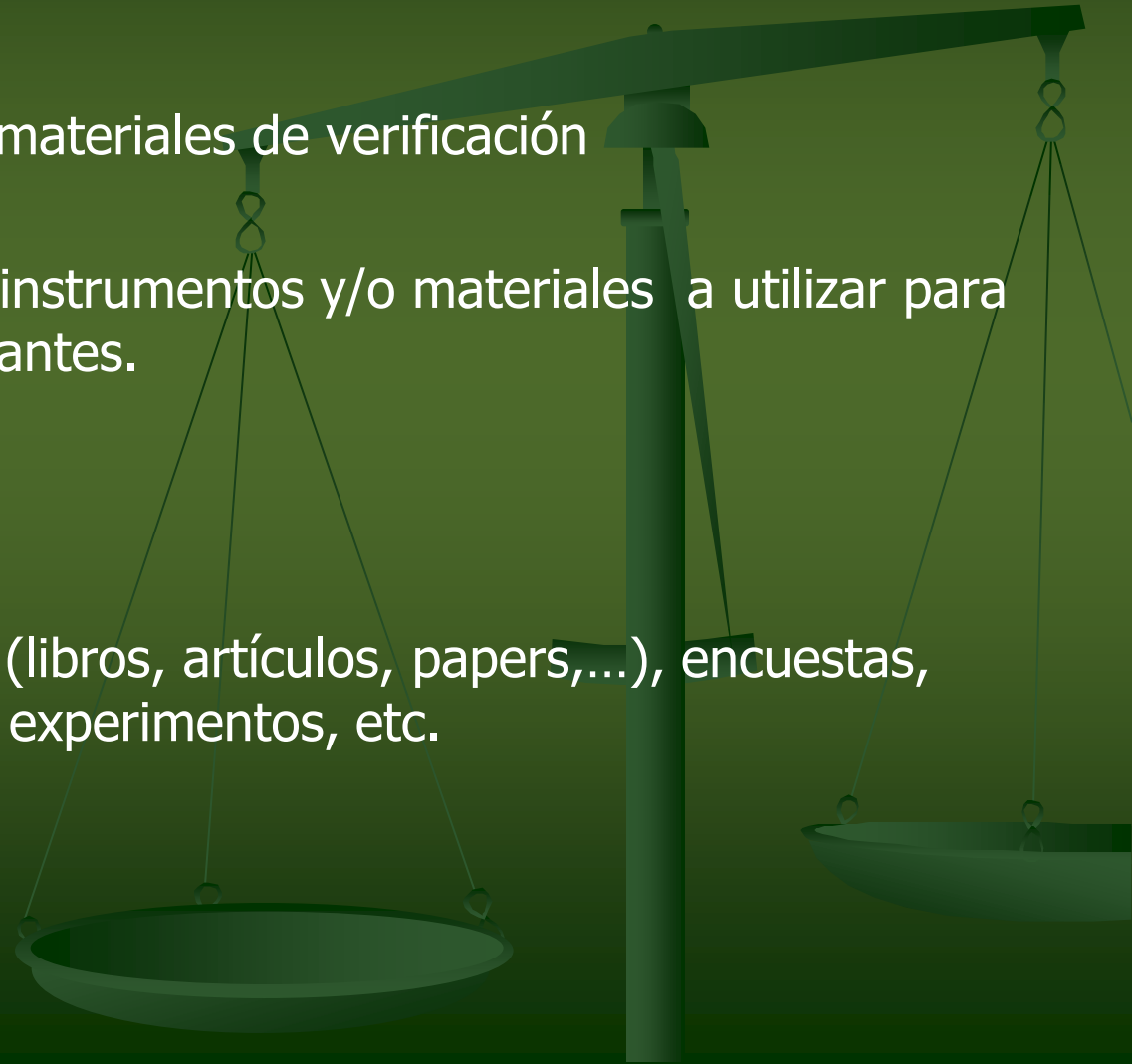
## III. PLANTEAMIENTO OPERACIONAL

### 1. Técnicas, instrumentos y materiales de verificación

Determinar las técnicas, instrumentos y/o materiales a utilizar para responder a las interrogantes.

Pueden ser:

Material bibliográfico (libros, artículos, papers,...), encuestas, entrevistas, pruebas, experimentos, etc.



# PLAN DE TESIS

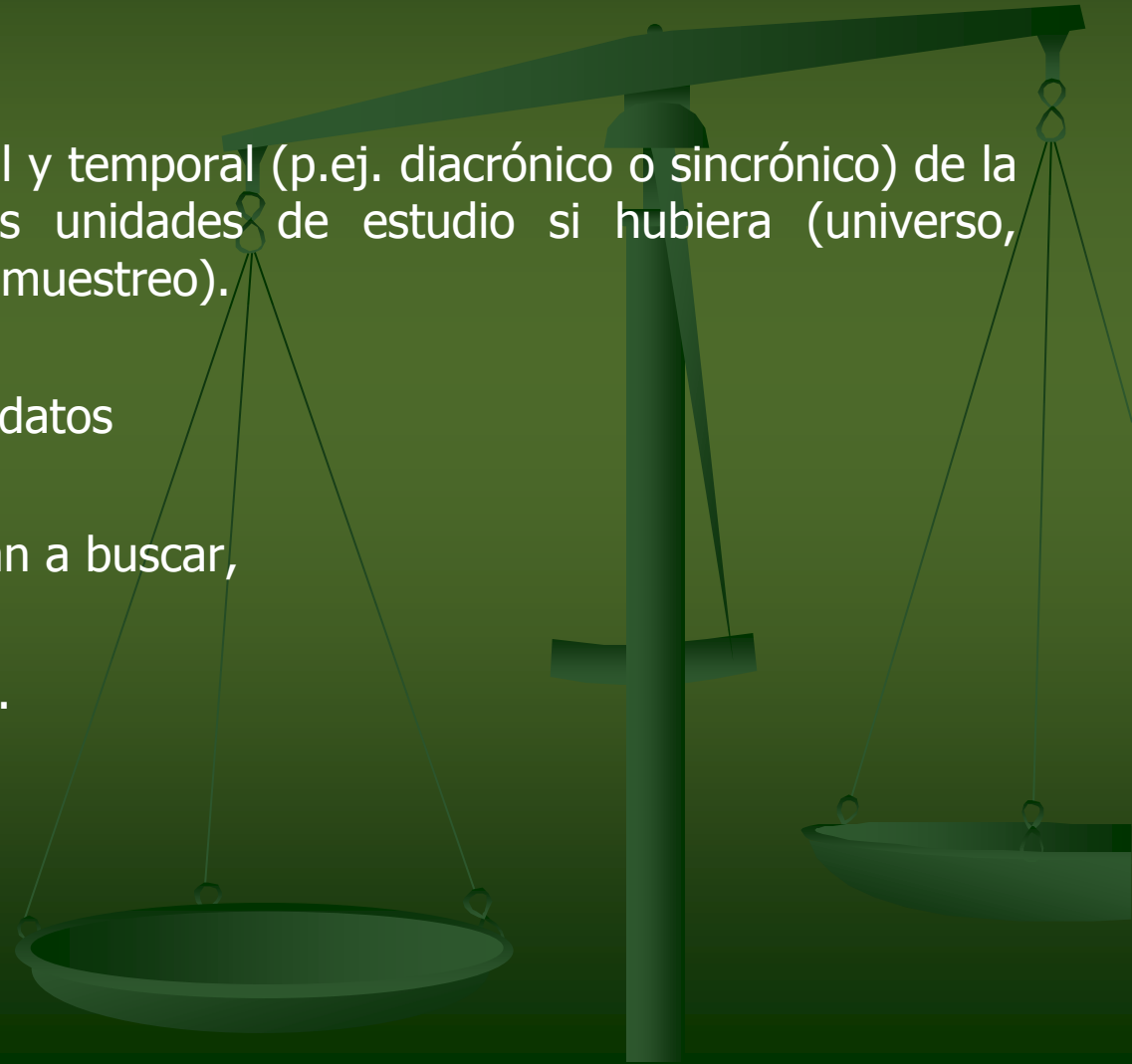
## 2. Campo de verificación

En el caso que corresponda

Indicar la ubicación espacial y temporal (p.ej. diacrónico o sincrónico) de la investigación así como las unidades de estudio si hubiera (universo, muestra, procedimiento de muestreo).

## 3. Estrategia de recolección de datos

Determinar qué datos se van a buscar,  
Cómo se van a obtener  
Cómo se van a sistematizar.



# PLAN DE TESIS

## ■ . CRONOGRAMA DE TRABAJO

ACTIVIDAD / TIEMPO	MES	MES	MES
	SEMANA 1 2 3 4	SEMANA 1 2 3 4	SEMANA 1 2 3 4
1.			
1.			
1.			

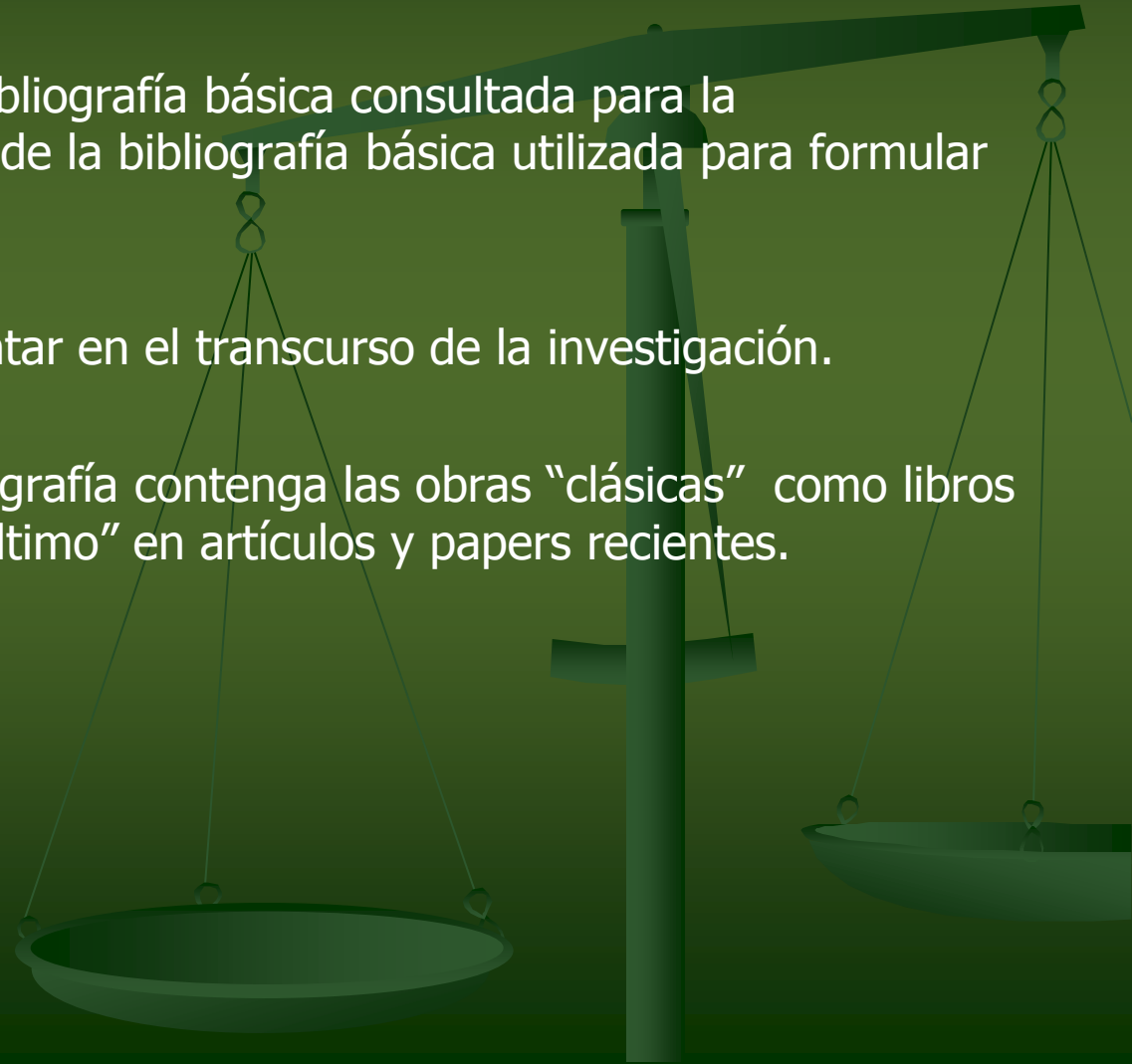
# PLAN DE TESIS

## V. BIBLIOGRAFÍA BÁSICA

Elaborar la relación de la bibliografía básica consultada para la investigación. Se trata solo de la bibliografía básica utilizada para formular el Plan de Tesis

La bibliografía va a aumentar en el transcurso de la investigación.

Recomendable que la bibliografía contenga las obras "clásicas" como libros y artículos. Así como lo "último" en artículos y papers recientes.

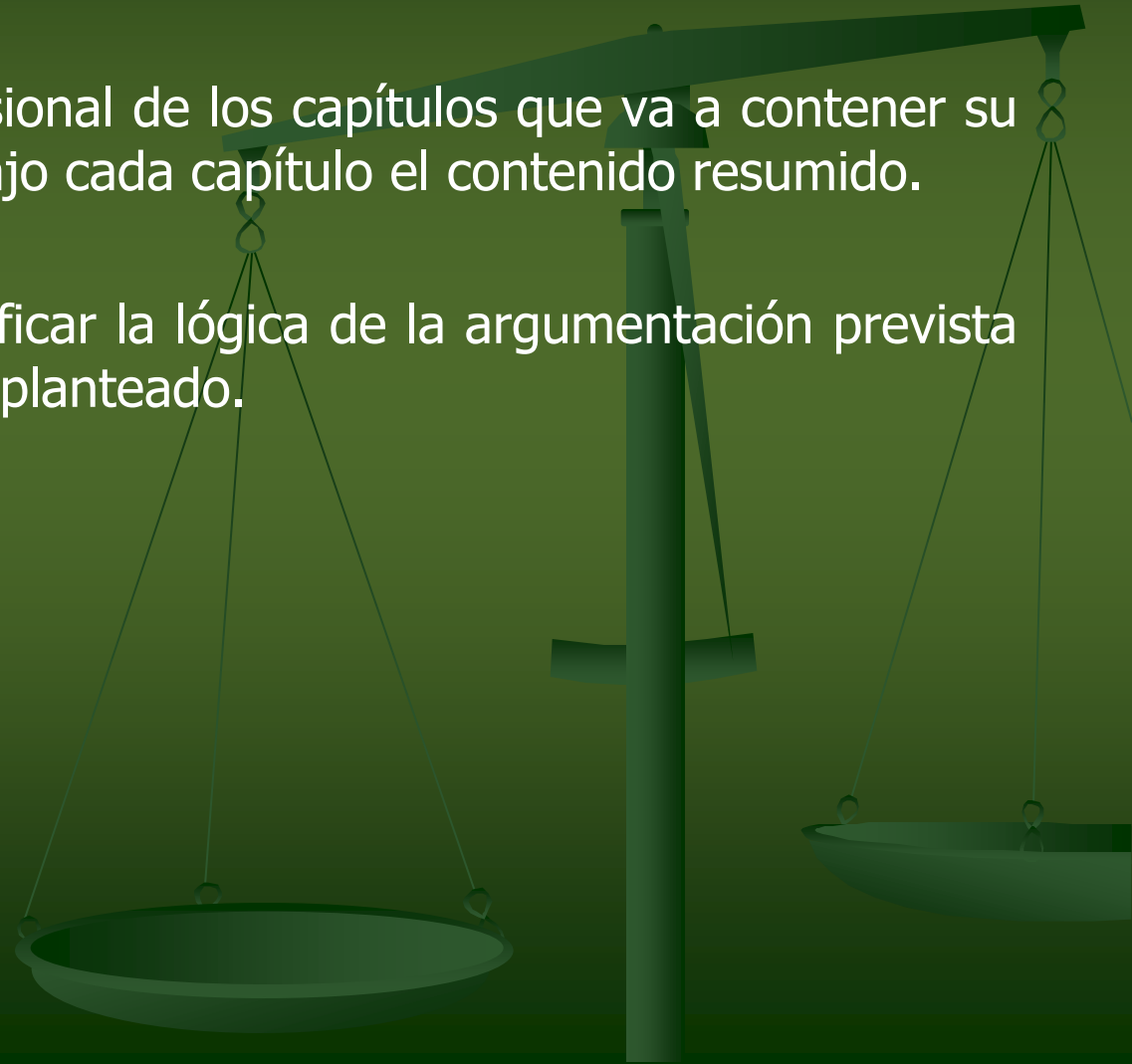


# PLAN DE TESIS

## VI. ESQUEMA PROVISIONAL

Presentar el esquema provisional de los capítulos que va a contener su tesis. Indicar brevemente bajo cada capítulo el contenido resumido.

El esquema ayudará en verificar la lógica de la argumentación prevista para responder al problema planteado.



# PLAN DE TESIS

## VII. ANEXOS

Presentar los formatos de los instrumentos previstos para el desarrollo de la investigación.

Recomendación: validar los instrumentos antes de aplicarlos con la población final.

